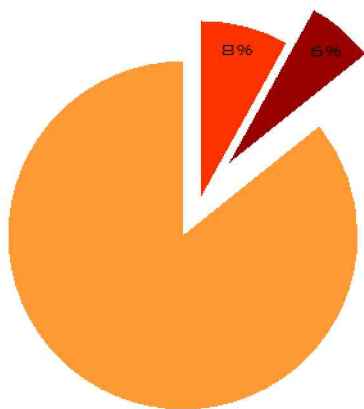
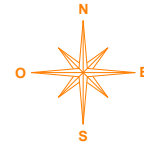
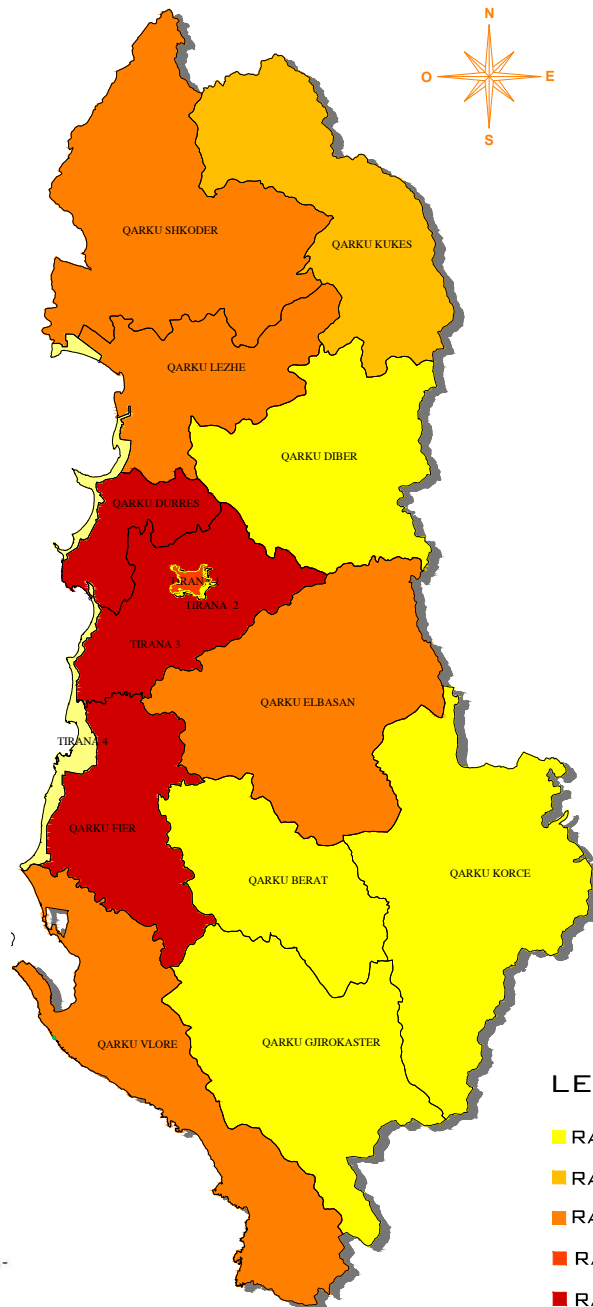


# OBJEKTE TE KUALIFIKUARA JANAR-NENTOR 2014

## STATISTIKA DREJTORITE RAJONALE

DREJTORIA RAJONALE BERAT NR. APLIKIMESH 9021	SIPERFAQE 1'813.2 KM <sup>2</sup>
DREJTORIA RAJONALE DIBER NR. APLIKIMESH 2162	SIPERFAQE 2'436.9 KM <sup>2</sup>
DREJTORIA RAJONALE DURRES NR. APLIKIMESH 50697	SIPERFAQE 705.0 KM <sup>2</sup>
DREJTORIA RAJONALE ELBASAN NR. APLIKIMESH 26084	SIPERFAQE 3'316.8 KM <sup>2</sup>
DREJTORIA RAJONALE FIER NR. APLIKIMESH 32591	SIPERFAQE 1'656.4 KM <sup>2</sup>
DREJTORIA RAJONALE GJIROKASTER NR. APLIKIMESH 3119	SIPERFAQE 2'905.1 KM <sup>2</sup>
DREJTORIA RAJONALE KORCE NR. APLIKIMESH 11735	SIPERFAQE 3'602.7 KM <sup>2</sup>
DREJTORIA RAJONALE KUKES NR. APLIKIMESH 2292	SIPERFAQE 2'413.6 KM <sup>2</sup>
DREJTORIA RAJONALE LEZHES NR. APLIKIMESH 15456	SIPERFAQE 1'597.5 KM <sup>2</sup>
DREJTORIA RAJONALE SHKODER NR. APLIKIMESH 23386	SIPERFAQE 3'346.1 KM <sup>2</sup>
DREJTORIA RAJONALE VLORE NR. APLIKIMESH 26615	SIPERFAQE 2'638.6 KM <sup>2</sup>
DREJTORIA RAJONALE TIRANA 1 NR. APLIKIMESH 47583	SIPERFAQE 44.9 KM <sup>2</sup>
DREJTORIA RAJONALE TIRANA 2 NR. APLIKIMESH 7863	SIPERFAQE 44.9 KM <sup>2</sup>
DREJTORIA RAJONALE TIRANA 3 NR. APLIKIMESH 38818	SIPERFAQE 1'546.2 KM <sup>2</sup>
DREJTORIA RAJONALE TIRANA 4 NR. DOSJESH .....	SIPERFAQE 366.2 KM <sup>2</sup>



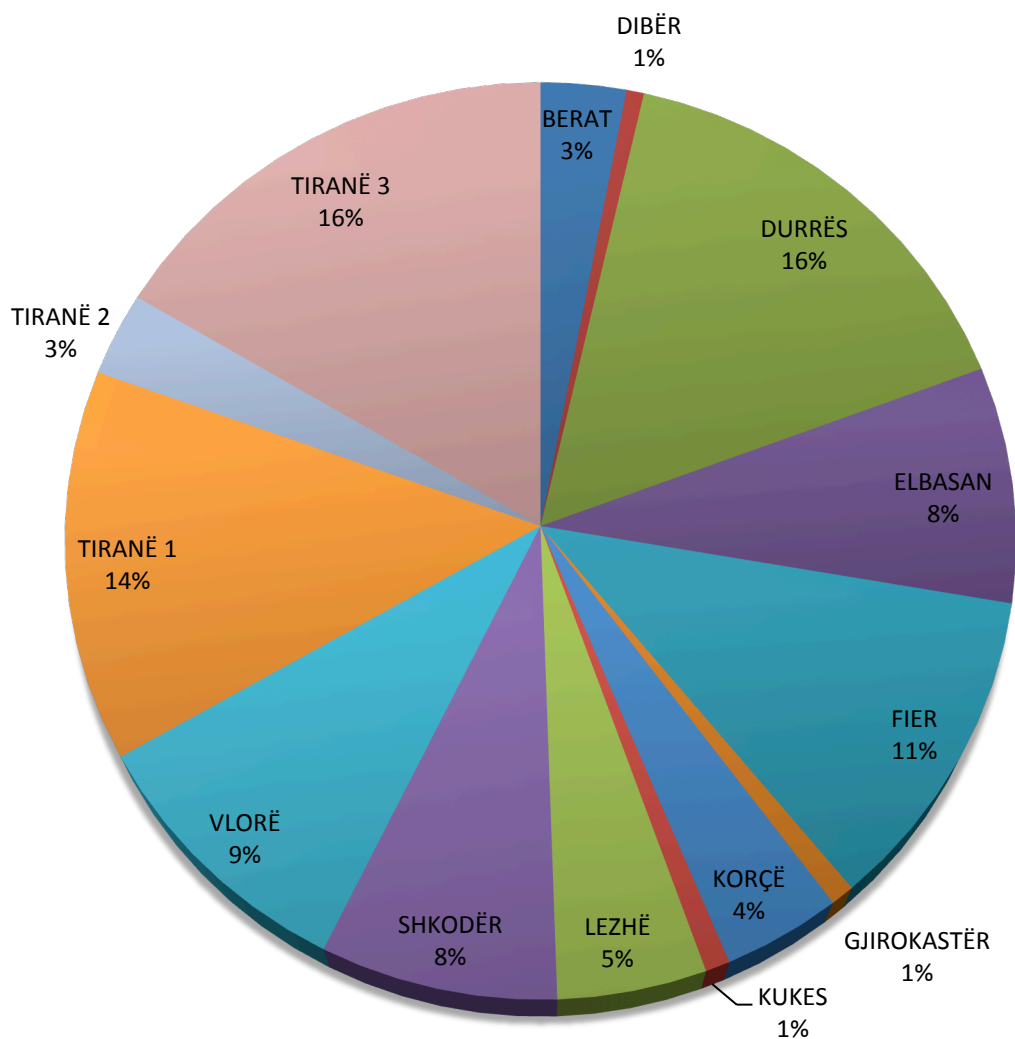
■ OBJEKTE TE LEGALIZUARA 2005-2013  
 ■ OBJEKTE TE LEGALIZUARA DHE KUALIFIKUARA 2014  
 ■ VETEDOKLARIME 2005-2013

## LEGJENDA

■ RANGU 0-500  
 ■ RANGU 500-1000  
 ■ RANGU 1000-1500  
 ■ RANGU 1500-2000  
 ■ RANGU 2000-2500

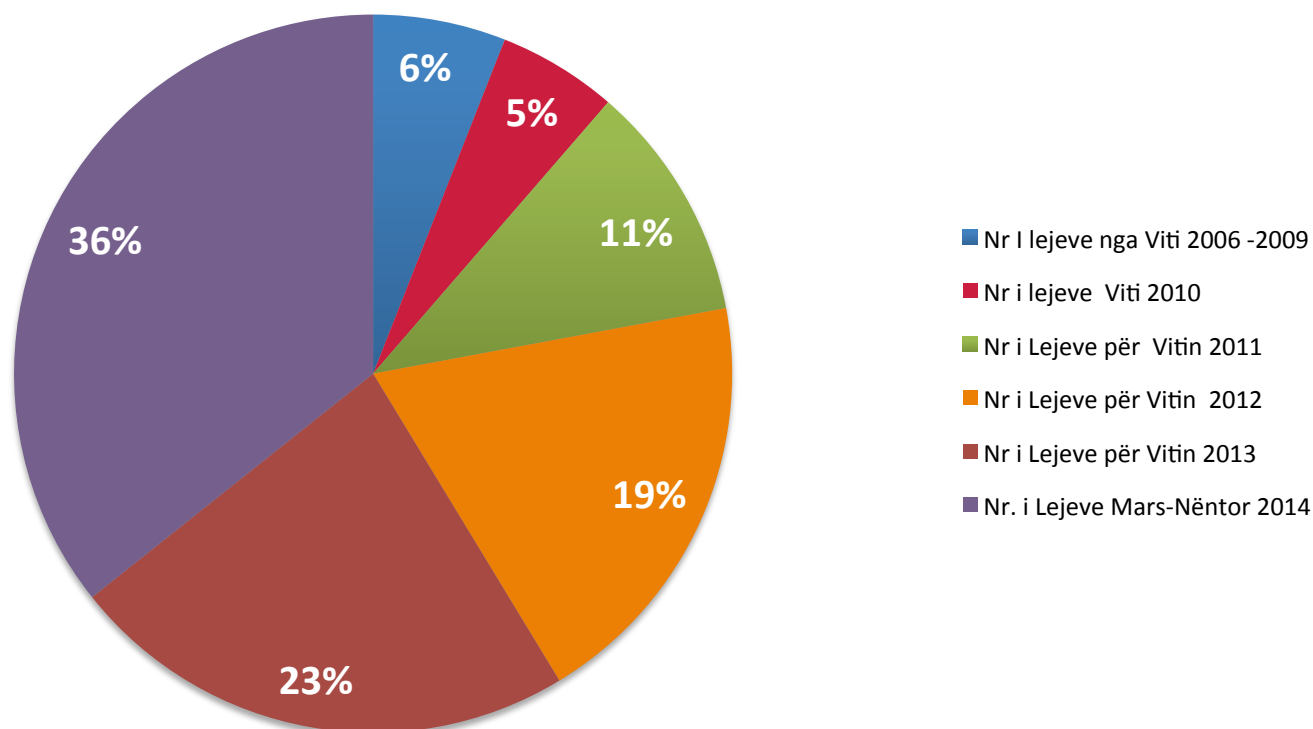
DREJTORITË E ALUIZNI-T SIPAS QARQEVE	1	2	3	4
	Nr. Total i Vetëdeklarimeve (2005)	Nr. Total i Vetëdeklarimeve (2006)	Nr. Total i Vetëdeklarimeve (2013)	Nr. Total i Vetëdeklarimeve (2005-2013)
BERAT	2249	5304	520	8073
DIBËR	65	1414	181	1660
DURRËS	13233	24690	4574	42497
ELBASAN	6808	11920	3756	22484
FIER	2556	25996	1935	30487
GJIROKASTËR	190	1738	199	2127
KORÇË	3828	5749	1033	10610
KUKES	201	1816	181	2198
LEZHË	2701	8258	2357	13316
SHKODËR	1527	16953	2691	21171
VLORË	6696	16297	2497	25490
TIRANË 1		21826	902	37122
TIRANË 2		6000	1236	8007
TIRANË 3	23946	33826	1992	44599
<b>TOTAL</b>	<b>64000</b>	<b>181787</b>	<b>24054</b>	<b>269841</b>

## SHPËRNDARJA E VETËDEKLARIMEVE 2005-2013



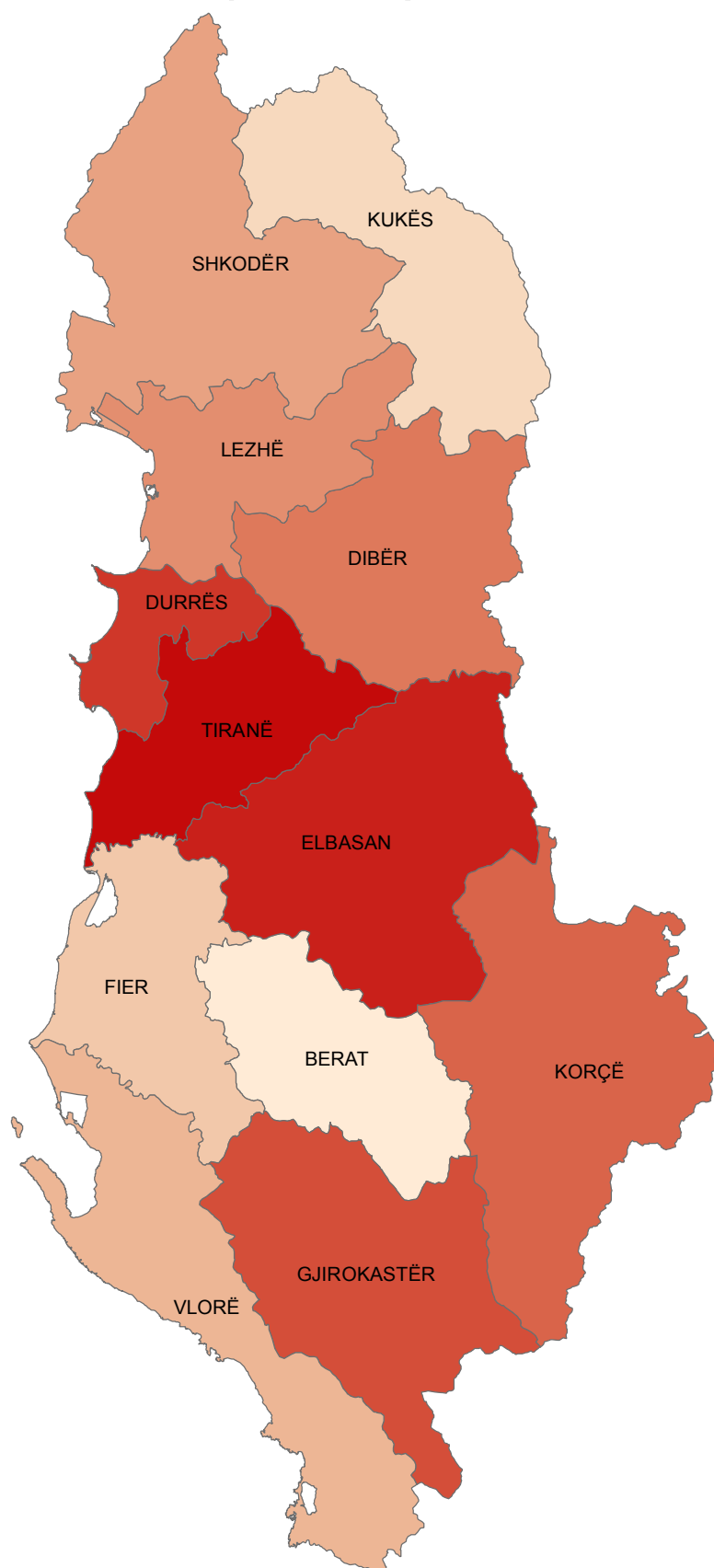
DREJTORITE E ALUIZNI-T SIPAS QARQEVE	1 Nr i Lejeve nga Viti 2006 - 2009	2 Nr i Lejeve Viti 2010	3 Nr i Lejeve për Vitin 2011	4 Nr i Lejeve për Vitin 2012	5 Nr i Lejeve për Vitin 2013	6 Nr. i Lejeve Gjithsej Deri në Fund të Vitit 2013	7 Nr. i Lejeve Mars Nëntor 2014	8 Nr i Lejeve në Total
BERAT	103	123	420	473	258	1377	389	1766
DIBËR	29	37	71	91	89	317	42	359
DURRËS	213	236	489	857	933	2728	2956	5684
ELBASAN	289	253	361	548	620	2071	726	2797
FIER	68	208	262	562	608	1708	1843	3551
GJIROKASTËR	60	51	71	102	44	328	339	667
KORÇË	56	121	164	321	180	842	105	947
KUKES	21	51	100	127	42	341	280	621
LEZHË	147	184	316	453	327	1427	716	2143
SHKODËR	128	162	222	510	381	1403	824	2227
VLORË	115	117	394	602	1514	2742	1078	3820
TIRANË 1	794	276	755	989	1577	3597	726	4323
TIRANË 2		-	-	840	601	1724	179	1903
TIRANË 3		-	-	32	602	1145	1870	3015
<b>TOTAL</b>	<b>2023</b>	<b>1819</b>	<b>3625</b>	<b>6507</b>	<b>7776</b>	<b>21750</b>	<b>12073</b>	<b>33823</b>

## RAPORTI I NUMRIT TË LEJEVE 2006 - 2014



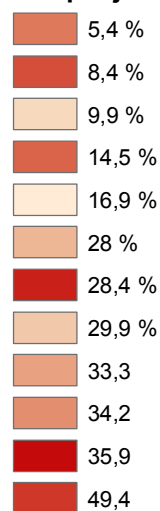
Nr i Lejeve nga Viti 2006 - 2009	Nr i Lejeve Viti 2010	Nr i Lejeve për Vitin 2011	Nr i Lejeve për Vitin 2012	Nr i Lejeve për Vitin 2013	Nr. i Lejeve Mars-Nëntor 2014
<b>2023</b>	<b>1819</b>	<b>3625</b>	<b>6507</b>	<b>7776</b>	<b>12073</b>

# RAPORTI I NDERTESAVE INFORMALE ME NDERTESAT TOTALE (INSTAT), NE NIVEL QARKU



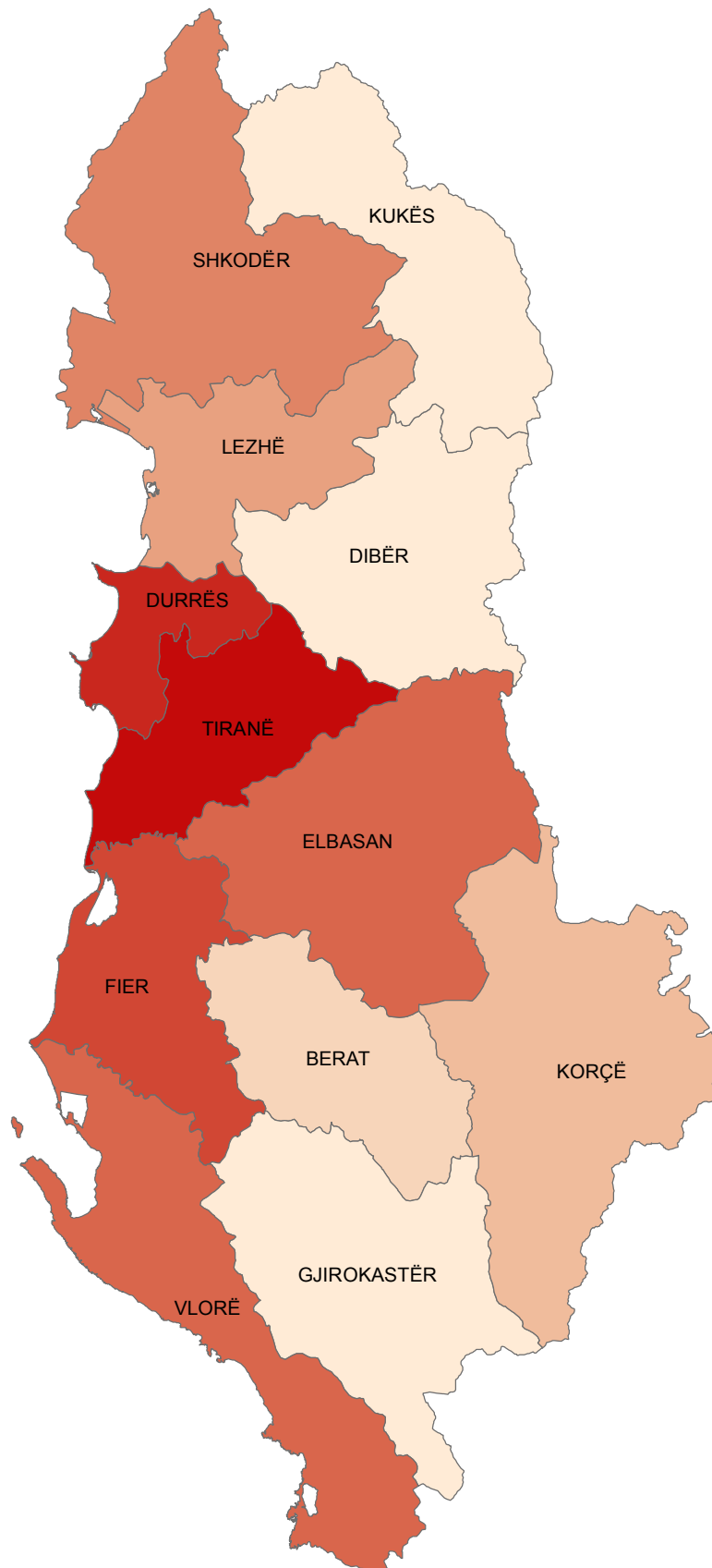
## Legjendë

### Përçindja e ndëtesave informale



QARKU	NUMRI I NDËRTEHAVE (INSTAT)	NUMRI I VETËDEKLARIMEVE	PERQINDJA E NDËRTEHAVE
			INFORMALE NE NIVEL QARKU (ndërtesa informale/ndërtesa totale për qark (instat))
BERAT	53152	9021	16.97%
DIBËR	39551	2162	5.47%
DURRËS	102443	50697	49.49%
ELBASAN	91591	26084	28.48%
FIER	108868	32591	29.94%
GJIROKASTËR	36953	3119	8.44%
KORCË	80718	11753	14.56%
KUKËS	22934	2292	9.99%
LEZHË	45144	15456	34.24%
SHKODËR	70069	23386	33.38%
TIRANË	261903	94264	35.99%
VLORË	94917	26615	28.04%
<b>TOTAL</b>	<b>1008243</b>	<b>297440</b>	<b>29.50%</b>

# RAPORTI I VETEDEKLARIMEVE ME NUMRIN TOTAL, NE NIVEL QARKU



## Legjendë

### Përqindja e vetëdeklarimeve

